



Home Sweet Home



Vocabulary : detached house : maison individuelle/ front ou back garden : jardin devant ou derrière la maison/ downstairs : rez-de-chaussée/ upstairs : en haut/ next to : près de/ XX : gros bisous.

COMPRENDRE

1. Relis la lettre d'Eva et coche le bon récapitulatif concernant sa maison.




2. Coche la bonne réponse.

- a. The kitchen is behind the living room next to the living room
- b. Eva's bedroom is next to her parents' room next to the bathroom

Mots et expressions :

✚ Situer dans l'espace



✚ Demander où se trouve quelque chose ou quelqu'un

Where is the car?
Where are the children?
Where is Sophie?



S'ENTRAÎNER

1. A l'aide de l'illustration et de l'encadré « mots et expressions », complète les phrases avec les prépositions suivantes.

In – on – under – next to – in front of – behind - between



Rappel : *a bedside table* → *une table de chevet*;
a computer → *un ordinateur*; *a desk* → *un bureau*;
an armchair → *un fauteuil*; *a stool* → *un tabouret*;
a wall → *un mur*

- The bedside table is the bed and the desk.
The stool is the desk.
- The computer is the desk and the posters are the wall.
- The armchair is the bed and the surfboard is the armchair.
- The CDs are the desk.

2. Complète les phrases avec « a » ou « an ».

- a. She has big house.
- b. This is Elephant.
- c. I wear Uniform.
- d. Mum is architect.

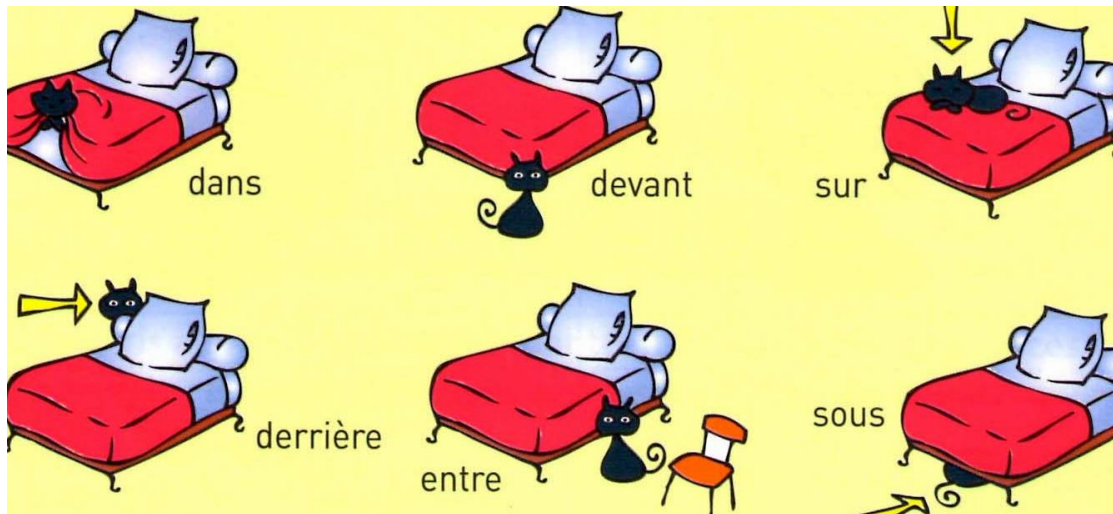
3. Comment dis-tu les phrases suivantes en anglais.

- a. J'aime le chocolat. _____
- b. Elle joue du piano. _____
- c. Regarde la belle voiture ! _____
- d. Ils mangent des oranges. _____

4. A partir des réponses, retrouve les questions posées.

- a. _____ ? The cat is behind the tree.
- b. _____ ? The boys are at school.
- c. _____ ? I'm in the bathroom.

5. A toi ! Observe le chat et explique en anglais où se trouve le chat ...



Rappel de cours

Les articles

En anglais, il existe trois articles : **a** (ou **an**), **the** et l'article zéro \emptyset

+ L'**article indéfini a** ou **an** (« un ou une »)

- On emploie **a** devant les mots qui commencent par une **consonne** ou un **son consonne**, c'est-à-dire **y** (prononcé /j/ lorsqu'il est placé en début de mot), **u** (prononcé /ju:/) ou un **h aspiré** (prononcé /h/).

Exemple : a dog a university a year a hospital

- On emploie **an** devant les voyelles **a,e,i,o** ou **h muet**

Exemple : an actor an hour an umbrella

En anglais, on utilise aussi l'article **a** ou **an** devant un **nom de métier**.

Exemple : She's a doctor He is a teacher

+ L'**article défini the** (« le, la, l', les »)

On utilise pour parler de quelque chose de **précis**, d'**identifié**. Il est suivi d'un **nom singulier** ou **pluriel**.

Exemple : The red car is in the street. Look at the boys!

+ L'**article zero** \emptyset

Pour parler de **quelque chose de général**, on ne met pas d'article en anglais.

C'est ce que l'on appelle l'article zéro, noté \emptyset dans les exercices (il n'apparaît pas réellement des les écrits anglophones). Il est suivi d'un **dénombrable pluriel** ou d'un **indénombrable singulier**.

Exemple : I like coffee We don't like cookies