MODE D'EMPLOI – CONNEXION À « CABANGA »

Cabanga est l'application de suivi scolaire utilisée par l'Institut Sainte-Thérèse. Chaque élève peut s'y connecter grâce à son adresse « ist-pro.net » et chaque parent avec l'adresse transmise à l'école.

Pour vous aider à vous connecter, n'hésitez pas à regarder notre vidéo :

SCAN ME

1) Ouvrir le navigateur internet et indiquer comme adresse **app.cabanga.be**

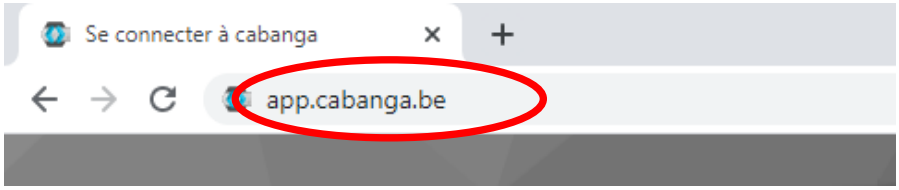

2) Pour la première connexion, cliquer sur « Demander son mot de passe »
Pour les connexions suivantes, encoder votre adresse mail et le mot de passe que vous avez défini.



3) Introduire votre adresse mail (jusqu'à 2 adresses ont été validées dans le système. Ce sont celles qui ont été confirmées sur le document ci-joint). Puis cliquer sur soumettre.

4) Un mail de « Horizon - Scolares » avec pour objet « Réinitialiser le mot de passe » vous est envoyé.

Si vous ne voyez pas le mail arriver dans votre boîte de réception :

- ↳ *rafraichissez la page*
- ↳ *vérifiez vos spams/courriers indésirables.*

Si aucun message ne vous est parvenu, soit l'adresse que vous avez indiquée contenait une erreur (il vous faut alors recommencer la procédure « Mot de passe oublié ? ») ou l'adresse encodée par l'école contient une erreur. Dans ce cas, vous pouvez envoyer un email à l'adresse cabanga@ist-pro.net mentionnant le nom et prénom de votre enfant ainsi que votre nom, prénom et adresse mail.

5) Ouvrir le message et cliquer sur le lien pour définir votre mot de passe.

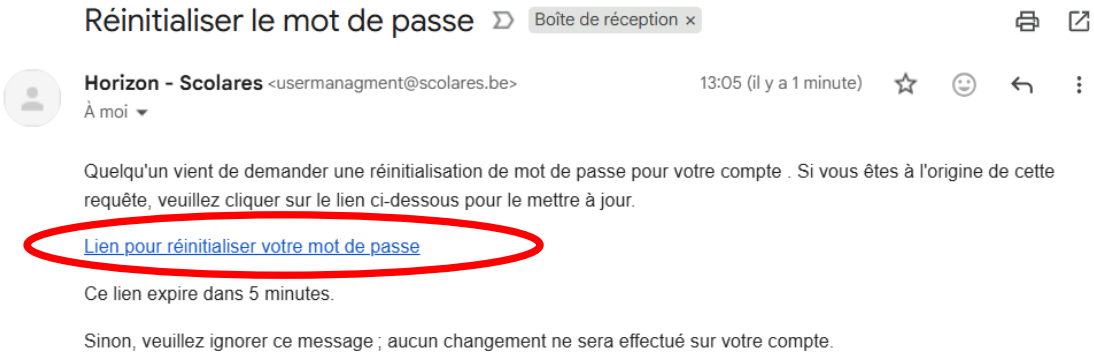

6) Encoder votre mot de passe, le confirmer et cliquer sur soumettre.

7) Votre page « Cabanga » s'ouvre sur l'onglet « Accueil »

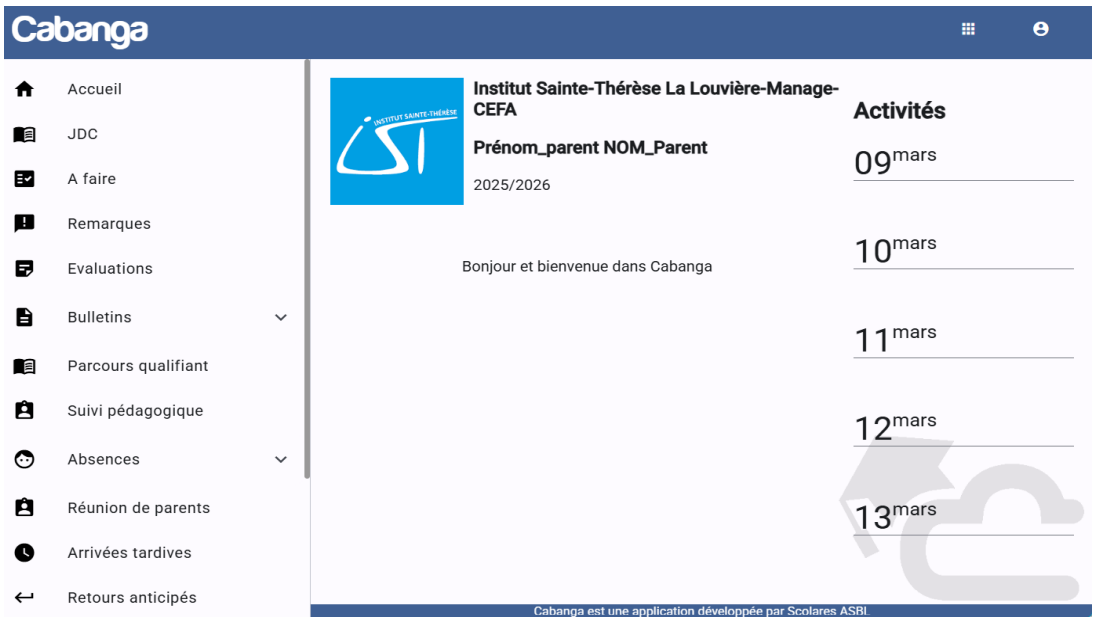

- En cliquant sur l'onglet « JDC », vous accédez au journal de classe de votre(vos) enfant(s). Celui-ci reprend les matières vues en classe mais aussi les travaux à réaliser et les leçons à étudier. Ce module sera utilisé à la rentrée 2026.
- En cliquant sur l'onglet « A faire », vous accédez aux travaux à réaliser et les leçons à étudier. Ce module sera utilisé à la rentrée 2026.
- En cliquant sur l'onglet « Remarques », vous accédez aux remarques pédagogiques et disciplinaires de votre(vos) enfant(s).
  Ce module sera utilisé à la rentrée 2026. Pendant l'année scolaire 2025-2026, ce sont toujours les pages roses et vertes du journal de classe qui sont la référence.
- En cliquant sur l'onglet « Évaluations », vous accédez aux résultats des différents tests réalisés par votre(vos) enfant(s).

- En cliquant sur l'onglet « Bulletins », vous accédez au bulletin de votre(vos) enfant(s). Cette section n'est active qu'en période de remise de bulletins.
- En cliquant sur l'onglet « Parcours qualifiant », vous accédez à la liste des unités de certification de votre(vos) enfant(s). – Ce module n'est pas utilisé par l'Institut.
- En cliquant sur l'onglet « Suivi pédagogique », vous accédez à la liste des éléments pédagogiques spécifiques de votre(vos) enfant(s). – Ce module sera utilisé à la rentrée 2026.
- En cliquant sur l'onglet « Absences », vous accédez à la liste des absences journalières de votre(vos) enfant(s). – Ce module n'est pas utilisé par l'Institut, ne vous fiez pas aux informations qui s'y trouvent.
- En cliquant sur l'onglet « Réunion de parents », vous pouvez réserver un rendez-vous avec les professeurs de votre(vos) enfant(s) aux créneaux disponibles qui vous conviennent le mieux. Ce module n'affiche des propositions de rendez-vous que lorsqu'une réunion est programmée par l'Institut.
- En cliquant sur l'onglet « Arrivées tardives », vous accédez à la liste et aux motifs des arrivées tardives de votre(vos) enfant(s). – Ce module n'est pas utilisé par l'Institut, ne vous fiez pas aux informations s'y trouvant.
- En cliquant sur l'onglet « Retours anticipés », vous accédez à la liste et aux motifs des retours anticipés de votre(vos) enfant(s). – Ce module n'est pas utilisé par l'Institut, ne vous fiez pas aux informations s'y trouvant.
- En cliquant sur l'onglet « Exclusion », vous accédez aux remarques ayant motivé une exclusion de votre(vos) enfant(s).
- En cliquant sur l'onglet « Retenue », vous accédez aux informations et remarques ayant motivé une retenue de votre(vos) enfant(s).
- En cliquant sur l'onglet « Agenda », vous accédez aux éphémérides actualisées de l'Institut.
- En cliquant sur l'onglet « Documents », vous accédez à certains documents pédagogiques spécifiques de votre(vos) enfant(s). – Ce module sera utilisé à la rentrée 2026.