

La tondeuse auto-tractionnée


11.3. Effectuer les opérations d'entretien d'une pelouse

11.3.2. Connaître les matériels utilisés pour l'entretien d'une pelouse

1. Description de la tondeuse

⇒ Complétez la fiche technique :

- Bac de ramassage
- Poignée du lanceur
- Couvercle de sécurité ou déflecteur (fermeture supérieure du réceptacle)
- Lame
- Guidon réglable et repliable
- Réglage de la hauteur de coupe
- Pot d'échappement
- Moteur
- Levier de mise en marche de la lame de coupe (dispositif d'homme mort)
- Bouchon du réservoir
- Levier starter et vitesses
- Levier de traction

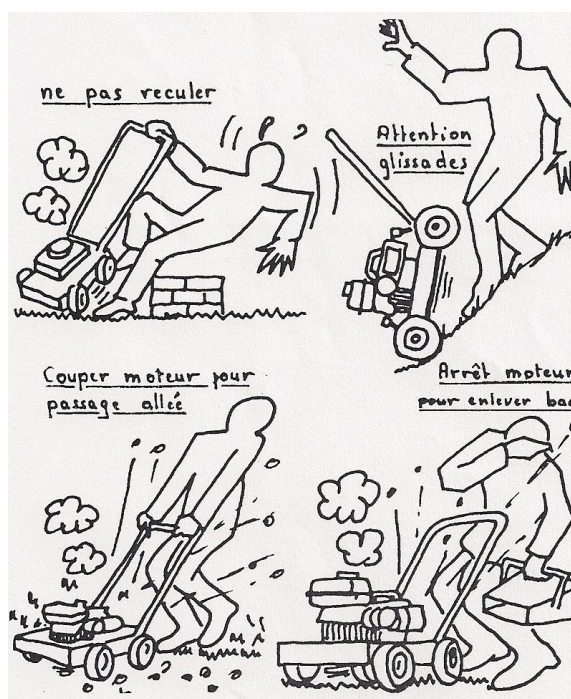
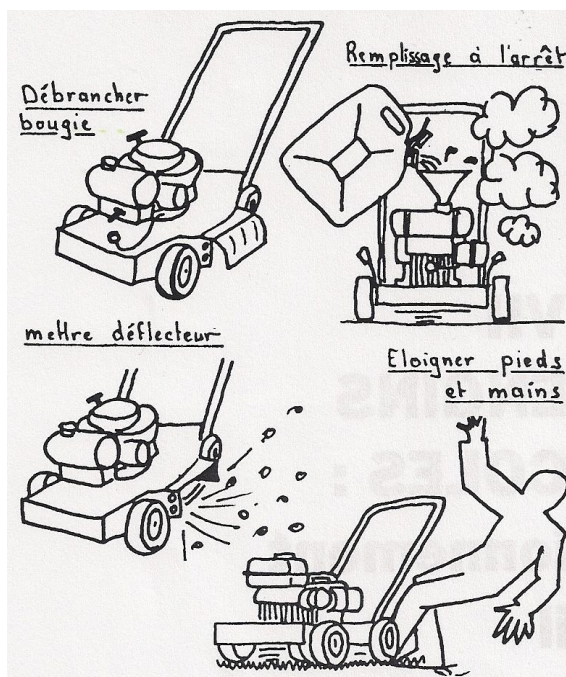


2. Conseils avant son utilisation

⇒ Placer les mots suivants dans le texte :

bougie, débarrasser, arrêter, arrêter, tondre, couper, déflecteur

- ✓ Avant de tondre,la pelouse de tous objets étrangers : cailloux, branches, ...
- ✓ Débrancher toujours le fil de laavant d'intervenir sur la tondeuse pour le nettoyage, l'entretien et le réglage.
- ✓le moteur avant d'effectuer le remplissage du réservoir en carburant
- ✓ Ne pas enlever leet autres protections pour effectuer un travail
- ✓ Ne pasen tirant vers soi, un obstacle peut vous renverser
- ✓le moteur pour franchir une route ou un sentier pour piétons
- ✓le moteur avant d'enlever le bac ramasse-herbes



3. Avant la mise en marche

- Vérifier le réservoiret faire le plein si nécessaire
- Vérifier le niveauet rétablir le niveau s'il en manque

4. Démarrage et utilisation

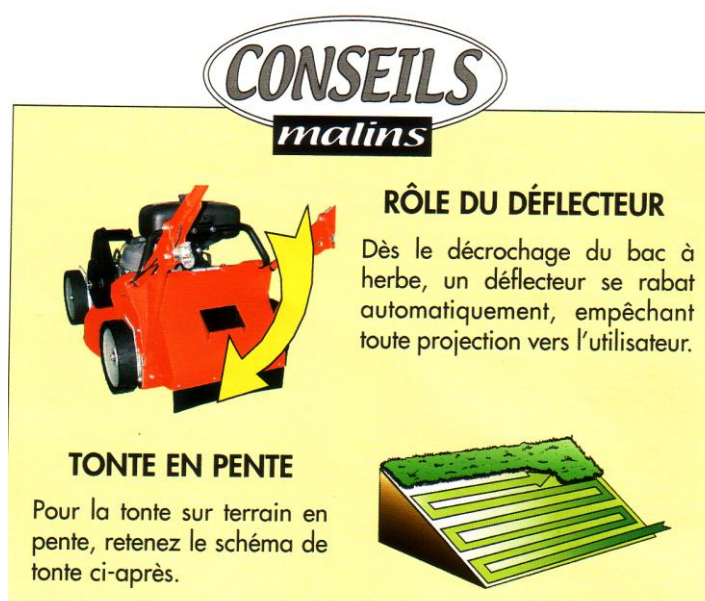
- 1) Régler
- 2) Mettre le
- 3) Tirer de afin de mettre le moteur en marche
- 4) enlever rapidement le
- 5) choisir lad'avancement. Pour assurer une meilleure coupe, avancer lentement.
- 6) appuyer et maintenir sur le levier de
- 7) appuyer et maintenir sur le levier de

5. Assurer un minimum d'entretien sur la tondeuse

-
-
-

6. Consignes de sécurité


-



Exercices : /24

/12 1. Nommez les parties d'une tondeuse :

1.
2.
3.
4.
5.
6.
7.
8.
9.
10.
11.
12.



/5 2. Répondez par « vrai » ou « faux ». Dans le cas d'une affirmation fausse, justifiez votre réponse en apportant la vraie solution en une ligne maximum.

a) pour franchir un trottoir ou un sentier, le moteur peut rester en marche V ou F

.....

b) Arrêter le moteur avant d'enlever le bac ramasse-herbes V ou F

.....

c) Vérifiez votre niveau d'huile une fois par saison V ou F

.....

d) Enlever l'herbe sous la tondeuse, après avoir branché le fil de bougie V ou F

.....

e) Avant de tondre, débarrasser la pelouse de tous objets étrangers V ou F

.....

/7 3. Expliquez comment démarrez une tondeuse :

- 1) Régler l'hauteur de coupe
- 2) Mettre le starter
- 3) Tirer de la poignée du lanceur afin de mettre le moteur en marche
- 4) enlever rapidement le starter
- 5) choisir la vitesse d'avancement. Pour assurer une meilleure coupe, avancer lentement.
- 6) appuyer et maintenir sur le levier de la lame de coupe
- 7) appuyer et maintenir sur le levier de traction

Trouvez les 20 mots :

												E	L						
T	O	N	D	E	U	S	E	E	G	N	A	D	I	V	D	P	R	G	
I	H	M	Z	L	T	N	W	G	C	A	S	W	W	A	J	U	T	E	
J	U															G	S	L	C
V	I		C	E	B	R	E	H	F	T	C	B	R			E	D	I	B
U	L		S	O	U	T	O	N	D	R	E	N	W			G	T	F	R
J	E		Y	I									N	E	A	K	Ç	U	
M	E		Y	Q		F	B	Y	E	W		C	Q		S	B	Q	E	
K	Q		G	R		W	H	S	I	L		O	M		S	R	H	T	
D	U		M	W		L	L		I	S		U	W		A	E	W	C	
L	I		K	L		Q	N		W	H		P	B		M	S	N	E	
V	L		Y	G		T	D					E	U		A	E	O	L	
O	I		N	W		R	N	H	I	G	H	V	D		R	R	H	F	
E	B		P	Ç		E	M	A	L	P	U	K	S		U	V	C	E	
C	R		Q	N											I	O	U	D	
N	A		C	H	A	U	S	S	U	R	E	S	R	W	U	I	P	J	
E	G		D	Y	Ç	Z	R	U	E	T	U	A	H	U	B	R	A	K	
S	E																C	R	
S	E	S	E	C	U	R	I	T	E	P	B	S	Q	Q	W	P	B	J	V
E	K	V	H	E	N	T	R	E	T	I	E	N	M	E	I	G	U	O	B

TONDEUSE
 BOUGIE
 LAME
 COUPE
 HERBE
 SAC
 HUILE
 VIDANGE
 ESSENCE
 CAPUCHON
 TONDRE
 RAMASSAGE
 DEFLECTEUR
 HAUTEUR
 CHAUSSURES
 SECURITE
 ENTRETIEN
 EQUILIBRAGE
 FILTRE
 RESERVOIR